Як їздити в Польщі?
Найважливіші правила дорожнього руху

PARTNERSTWO DLA BEZPIECZEŃSTWA DROGOWEGO

Continental
The Future in Motion

ВАЖЛИВІ ТЕЛЕФОНИ

ЄВРОПЕЙСЬКИЙ НОМЕР ЕКСТРЕНИХ ВИКЛИКІВ	**112**
ЦІЛОДОБОВА ДОРОЖНЯ ІНФОРМАЦІЯ	**19 111**

Окремі визначення:

ПОЧАТОК ЗАБУДОВИ НАСЕЛЕНОГО ПУНКТУ

КІНЕЦЬ ЗАБУДОВИ НАСЕЛЕНОГО ПУНКТУ

ЖИТЛОВА ЗОНА

КІНЕЦЬ ЖИТЛОВОЇ ЗОНИ

ЗОНА ТРАФІКУ

КІНЕЦЬ ЗОНИ ТРАФІКУ

Дорожні знаки та допустимі швидкості

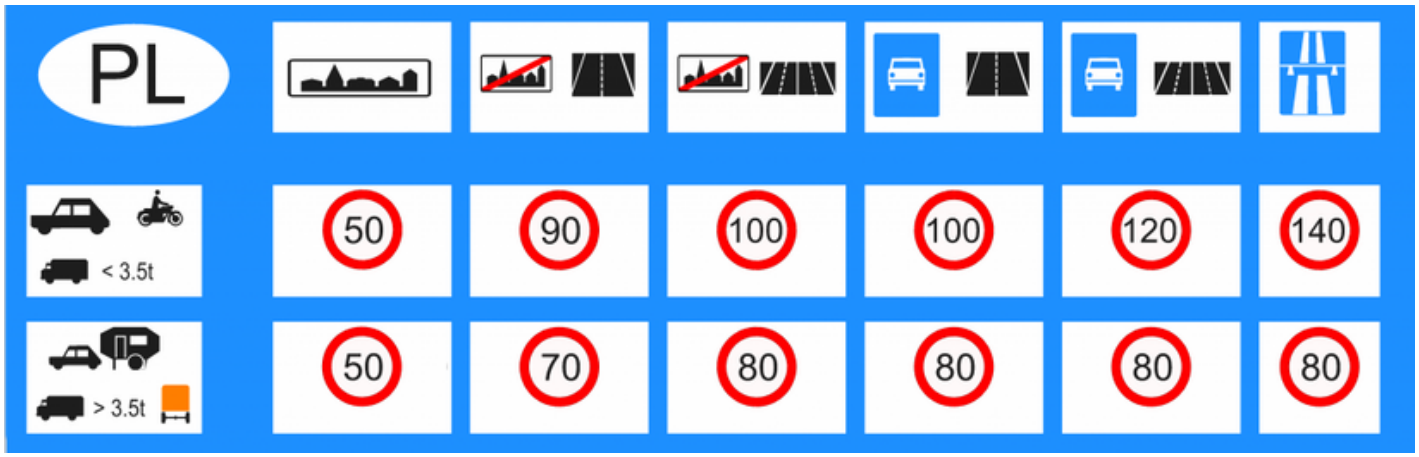

обмеження максимальної швидкості до 50 км/год (початок забудови населеного пункту)

обмеження максимальної швидкості до 20 км/год в житловій зоні

обмеження максимальної швидкості до 70 км/год за межами населених пунктів

обмеження максимальної швидкості до 80 км/год за межами населених пунктів. Автомагістралі, швидкісні дороги та дорога з двома проїзними частинами

обмеження максимальної швидкості до 90 км/год за межами населених пунктів

обмеження максимальної швидкості до 100 км/год (швидкісна дорога з однією проїзною частиною або дорога з двома проїзними частинами з двома або більше смугами руху за межами населених пунктів)

обмеження максимальної швидкості до 120 км/год (швидкісна дорога з подвійною проїзною частиною)

обмеження максимальної швидкості до 140 км/год - автомагістраль

Загальні правила

1. У Польщі правосторонній дорожній рух.

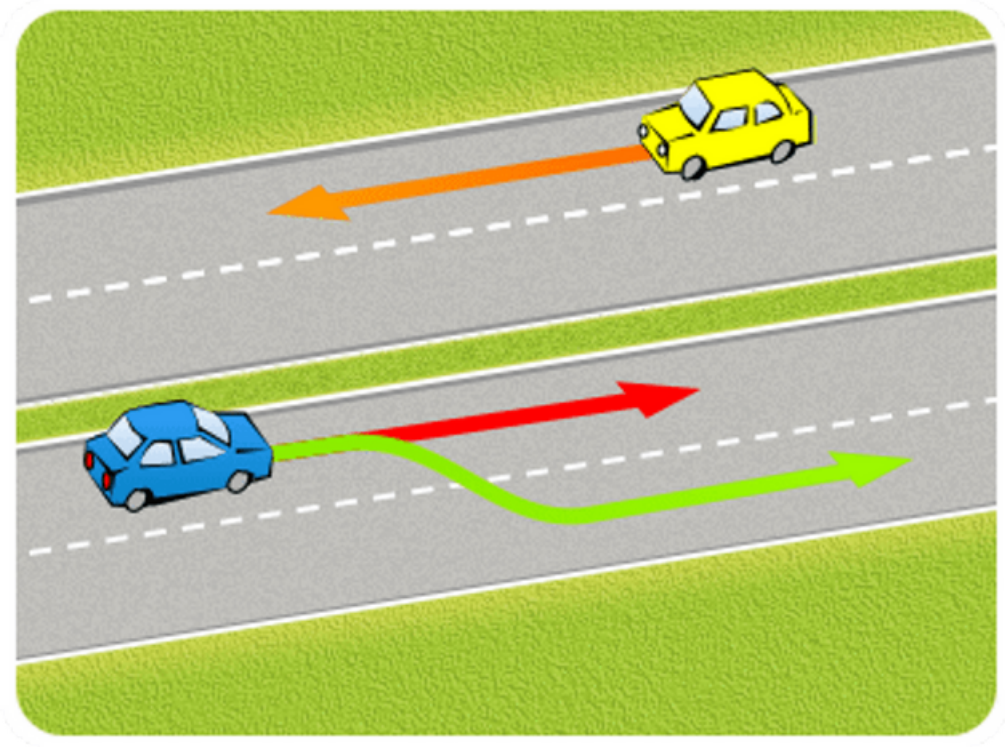

джерело: tu.swinoujscie.pl

2.Використання ременів безпеки є обов'язковим для водія і всіх пасажирів, включно з тими, що перебувають на задньому сидінні.

3. Під час руху автомобільні фари повинні бути увімкнені цілодобово і цілий рік.

4. Щоб керувати автомобілем, необхідно мати водійські права, техпаспорт та страхування цивільно-правової відповідальності (ОСЦПВ).

5. Крім попереджувального трикутника, потрібно мати вогнегасник.

6. У Польщі допустима концентрація алкоголю в крові становить 0,2 проміле (0,1 мг/л при вимірюванні алкоголю в видихуваному повітрі).

7. Водіям категорично забороняється користуватися засобами зв'язку, тримаючи їх у руці. Дозволено користуватися гарнітурою «hands free» (в перекладі – «вільні руки»).

8. Дітей слід перевозити у відповідних дитячих автокріслах.

Загальні правила

1. У Польщі правосторонній дорожній рух.

2. Використання ременів безпеки є обов'язковим для водія і всіх пасажирів, включно з тими, що перебувають на задньому сидінні.

3. Під час руху автомобільні фари повинні бути увімкнені цілодобово і цілий рік.

4. Щоб керувати автомобілем, необхідно мати водійські права, техпаспорт та страхування цивільно-правової відповідальності (ОСЦПВ).

5. Крім попереджувального трикутника, потрібно мати вогнегасник.

6. У Польщі допустима концентрація алкоголю в крові становить 0,2 проміле (0,1 мг/л при вимірюванні алкоголю в видихуваному повітрі).

7. Водіям категорично забороняється користуватися засобами зв’язку, тримаючи їх у руці. Дозволено користуватися гарнітурою «hands free» (в перекладі – «вільні руки»).

8. Дітей слід перевозити у відповідних дитячих автокріслах.

Штрафи

розмір штрафу	перевищення швидкості
50 зл	до 10 км/год
100 зл	до 15 км/год
200 зл	до 20 км/год
300 зл	до 25 км/год
400 зл	до 30 км/год
800 зл	понад 30 км/год
1500 зл	понад 50 км/год
2000 зл	понад 60 км/год
2500 зл	понад 70 км/год

Документи на право керування автомобілем

Щоб керувати автомобілем у Польщі, необхідно мати:

- документ, що посвідчує особу: ID-карта або паспорт;
- водійське посвідчення;
- реєстраційне свідоцтво з дійсним технічним оглядом транспортного засобу;
- страхування транспортного засобу - діючий у Польщі поліс страхування цивільної відповідальності

Багато страхових компаній, в т.ч. PZU, Warta, Ergo Hestia сплачуватимуть 30-денні внески зі страхування цивільної відповідальності громадян України.

Відповідно до чинного законодавства, іноземці можуть подати заяву на отримання водійських прав у Польщі за умови, що вони перебувають "на території Республіки Польща щонайменше 185 днів у кожному календарному році на підставі своїх особистих чи професійних зв'язків "

Перевезення дітей

- У легковому автомобілі, обладнаному ременями безпеки, дитина зростом менше 150 см повинна перебувати в дитячому автокріслі або іншому засобі/дитячій утримуючій системі, що дає змогу пристебнути дитину за допомогою ременів безпеки, передбачених конструкцією цього транспортного засобу.

- Дитяче автокрісло/ інший засіб/ дитяча утримуюча система має відповідати вазі та зросту дитини, технічним вимогам, зазначеним у нормах Європейського Союзу. Дитяче автокрісло/ інший засіб/дитяча утримуюча система повинні бути сертифіковані ЄС для щоденного використання . Установка дитячого автокрісла /іншого засобу/ дитячої утримуючої системи повинна здійснюватися відповідно до рекомендацій виробника та інструкції з експлуатації.

- Дитину віком не менше 3 років можна перевозити на задньому сидінні легкового автомобіля, пристебнуту ременями безпеки, за умови що, крім цієї дитини, на задніх сидіннях перевозять двох дітей у дитячих автокріслах або іншому засобі/дитячій утримуючій системі без можливості встановлення третього пристрою для безпеки дітей.

Зверніть увагу, що не дозволяється перевозити дитину на передньому пасажирському сидінні в положенні обличчям назад, коли активована подушка безпеки!

ШТРАФИ

- Перевезення дитини без без дитячого автокрісла або іншого засобу для перевезення дітей/дитячої утримуючої системи : 300 зл
- Перевезення дитини в дитячому автокріслі в положенні обличчям назад до напрямку на передньому сидінні автомобіля, обладнаного подушкою безпеки для пасажира: 300 зл (це також стосується всіх пасажирів)

Ремені безпеки

- Використання ременів безпеки є ОБОВ'ЯЗКОВИМ ДЛЯ ВСІХ.

Завжди пристібайте ремені безпеки. Це також стосується пасажирів. Ремені безпеки повинні бути пристебнуті як у легкових автомобілях, так і в автобусах. Є винятки, наприклад, таксисти або вагітні жінки не зобов'язані використовувати ремінь безпеки під час перевезення пасажира. Проте ми рекомендуємо пристебнути ремені безпеки й у цих випадках.

- За керування транспортним засобом без непристебнутого ременя безпеки на порушника чекає відповідальність у вигляді штрафу в розмірі **– 100 зл**

Користування мобільним телефоном за кермом

Водіям під час керування автомобілем категорично забороняється користуватися засобами зв'язку, тримаючи їх у руці.
За недотримання цієї заборони польське законодавство може накласти штраф у розмірі 500 зл. та 5 штрафних балів.

Під час керування автомобілем ви можете говорити за допомогою гарнітури або бездротового навушника з особливою обережністю.



Вживання алкоголю

У Польщі заборонено керувати транспортним засобом у стані алкогольного та наркотичного сп'яніння. За порушення цієї заборони передбачено суворе покарання. Допустима концентрація алкоголю в крові становить 0,2 проміле (0,1 мг/л при вимірюванні алкоголю у видихуваному повітрі).

- Якщо вміст алкоголю в крові водія становить від 0,2 ‰ до 0,5 ‰, його стан визначається як після вживання, а керування автомобілем у такому випадку є правопорушенням.
- Якщо вміст алкоголю в крові водія перевищує 0,5 ‰, водій перебуває у стані алкогольного сп'яніння і керування автомобілем вважається злочином.

Можливі штрафи:
- Від 50 до 5000 зл або арешт на строк до 30 діб.
- В особливих випадках суд може накласти максимальний штраф у розмірі до 30 000 зл
- Втрата водійського посвідчення від 6 місяців до 3 років.

Пішохід на дорозі

- Пішохід повинен рухатися по тротуарах і пішохідних доріжках. Якщо немає тротуарів, пішохідних доріжок або пересуватися по них неможливо, пішохід може скористатися узбіччям, а у разі його відсутності або неможливості рухатися по ньому — по проїзній частині.
- Пишохід, що пересувається по узбіччю або дорогою, повинен триматись ліворуч і дати дорогу зустрічним транспортним засобам.
- У темну пору доби пішохід, який рухається проїзною частиною чи узбіччям за межами населених пунктів, повинен використовувати світловідбиваючі елементи, розміщені на видному місці.
- Переходити дорогу потрібно тільки в місцях, спеціально відведених для цього: пішохідний перехід, пішохідний міст або підземний перехід. Пішоходу, який виходить і знаходится на пішохідному переході, слід бути максимально обережним.
- Дорогу можна переходити в іншому місці, окрім спеціально відведених, якщо до найближчого такого місця понад 100 м. Пішохід, переходячи дорогу не в спеціально відведеному місці, повинен бути особливо обережним і дати дорогу транспортному засобу.
- Переходячи дорогу, не дозволяється користуватися телефоном чи іншим електронним пристроєм, який відволікає від того, що відбувається на дорозі.
- Наближаючись до пішохідного переходу, водій повинен бути максимально обережним і зменшити швидкість, щоб не наражати на ризик пішохода. Водій також повинен дати дорогу пішоходу, який виходить або знаходиться на пішохідному переході.

Правила руху на автомагістралях і швидкісних дорогах

Автомагістраль - дорога з двома проїзними частинами. Дорога призначена для механічних транспортних засобів, швидкість яких за технічною характеристикою або їхнім станом становить не менше 40 км/год., також при буксируванні причепа. На автомагістралях у Польщі заборонений бічний рух (відсутні класичні перехрестя)

ПОЧАТОК АВТОМАГІСТРАЛІ

КІНЕЦЬ АВТОМАГІСТРАЛІ

Швидкісна дорога - дорога, що має дві або одну проїзну частину. По швидкісній дорозі може пересуватися транспортний засіб. Спорадично виступають перехрестя.

ПОЧАТОК ШВИДКІСНОЇ ДОРОГИ

КІНЕЦЬ ШВИДКІСНОЇ ДОРОГИ

Загальні правила на автомагістралях та швидкісних дорогах:

1. Тримайтеся правого боку дороги.

2. Дотримуйтесь мінімальної дистанції з автомобілем, що їде попереду. Мінімальна відстань становить половину швидкості, з якою ви їдете, перераховуючи в метри. Наприклад, при 120 км/год мінімальна відстань становить 60 м.

3. Спостерігайте за електронними табло, на яких з'являються різні повідомлення.

4. Велосипеди, мопеди, електроскутери та транспортні засоби особистого користування на автомагістралі та швидкісній дорозі заборонені.
Заборонений також рух пішоходів.

На автомагістралі заборонється:
- рух заднім ходом;
- розворот назад;
- зупинення транспортного засобу, яке не виникає через умови дорожнього руху, а трапилося, наприклад, при автомобільному заторі або поломці;
- буксирування іншого транспортного засобу, за винятком до найближчого з'їзду з дороги

На швидкісній дорозі забороняється:
- рух заднім ходом;
- розворот, за винятком перехресть або спеціально відведених місць;
- зупинення транспортного засобу яке не виникає через умови дорожнього руху, а трапилося, наприклад, при автомобільному заторі або поломці

Правила зупинки транспортного засобу при технічних несправностях:

- з'їдьте якомога ближче до правого краю дороги, бажано - на запасну смугу;
- увімкніть аварійну світлову сигналізацію;
- вимкніть двигун і візьміть з собою ключі від автомобіля;
- якщо є у наявності - надіньте світловідбиваючий жилет або інший світловідбиваючий елемент;
- встановіть попереджувальний трикутник (один з елементів обов'язкового оснащення автомобіля) за 100 метрів позаду від автомобіля;
- дочекайтесь служби технічної допомоги в безпечному місці, бажано - за межами автомагістралі або швидкісної дороги.

Важливі концепції безпеки

Особлива обережність - зосередження особливої уваги на тому, що відбувається на дорозі, та адаптація поведінки до мінливих умов і ситуацій.

Принцип обмеженої довіри – ви можете довіряти тому, що інші учасники дорожнього руху рухаються відповідно до правил і правил безпеки, за умови, що обставини не вказують на їх протилежну поведінку.

"**Дати дорогу"** – вимога до учасника дорожнього руху не продовжувати або не відновлювати рух, якщо цей рух змусить іншого водія змінити напрямок руху, смугу руху або значно змінити швидкість, а пішохода змусить зупинитися, сповільнити чи прискорити хід.

Зупинка транспортного засобу - знерухомлення транспортного засобу не внаслідок умов на дорозі або правил дорожнього руху, а тривалістю не довше 1 хвилини, а також будь-яке знерухомлення транспортного засобу внаслідок цих умов або правил дорожнього руху.

Стоянка - знерухомлення транспортного засобу не внаслідок умов на дорозі або правил дорожнього руху, а тривалістю довше 1 хвилини.

Перехрестя - місце перехрещення доріг з проїзною частиною.

Правила в Житловій Зоні

Житлова зона - територія з безліччю доріг з особливими правилами.

ЖИТЛОВА ЗОНА

КІНЕЦЬ ЖИТЛОВОЇ ЗОНИ

У житловій зоні заборонено їздити зі швидкістю більше 20 км/год.

- Паркуватися можна лише у спеціально відведених місцях.
- Пішоходи можуть рухатися по всій ширині дороги. Водій транспортного засобу повинен дати дорогу пішоходам.

Виїжджаючи з житлової зони, ви повинні дати дорогу іншим учасникам дорожнього руху.

Правила на перехрестях ч.І:

Наближаючись до перехрестя, водій повинен бути особливо уважним і дати дорогу транспортному засобу, що рухається праворуч; якщо водій повертає ліворуч, то дати дорогу транспортному засобу, що їде з протилежного напрямку прямо або повертає праворуч.

Забороняється в'їжджати на перехрестя, якщо "після" або "позаду" перехрестя неможливо продовжити рух, наприклад, через транспортні засоби, що стоять у заторі.



"ДАТИ ДОРОГУ". ПОВІДОМЛЯЄ ПРО ПЕРЕХРЕСТЯ З ДОРОГОЮ З ПРАВОМ ПЕРШОЧЕРГОВОГО ПРОЇЗДУ. СТОСУЄТЬСЯ НАЙБЛИЖЧОЇ ПРОЇЗНОЇ ЧАСТИНИ.



"ГОЛОВНА ДОРОГА". НАДАЄТЬСЯ ПРАВО ПЕРШОЧЕРГОВОГО ПРОЇЗДУ .

"КІНЕЦЬ ГОЛОВНОЇ ДОРОГИ" З ПРАВОМ ПЕРШОЧЕРГОВОГО ПРОЇЗДУ.

ПРОЇЗД БЕЗ ЗУПИНКИ ЗАБОРОНЕНО

Перед в'їздом на перехрестя, зупиніть транспортний засіб і дайте дорогу транспортним засобам, які пересуваються по дорозі з правом першочергового проїзду. Транспортний засіб слід зупинити у спеціально відведеному місці. Якщо такого місця немає - в місці, яке не заважає руху на дорозі, з пріоритетом (правом першочергового проїзду).

Правила на перехрестях ч.II:

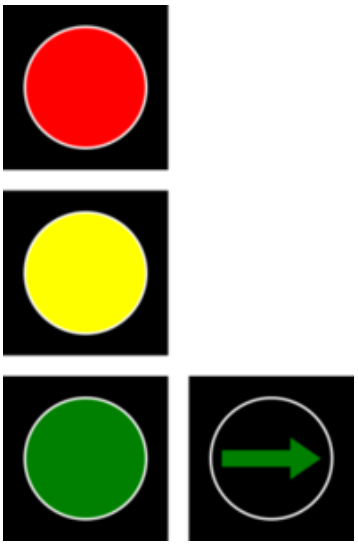

СВІТЛОФОР — ПРИСТРІЙ ОПТИЧНОЇ СИГНАЛІЗАЦІЇ

Світлофор з можливістю повернути в бік позначається зеленою стрілкою. Перед поворотом необхідно зупинити транспортний засіб перед світлофором і переконатися, чи не заважаємо іншим учасникам руху.

Зупинка та стоянка транспортних засобів

Загальні правила:

- Зупинка та стоянка транспортного засобу дозволяється в місці, де транспортний засіб є видимим для інших водіїв, не загрожуватиме безпеці та не перешкоджатиме дорожньому руху.
- Транспортний засіб необхідно зупинити на проїзній частині якомога ближче до краю та паралельно до проїзної частини.
- За межами населеного пункту транспортний засіб слід зупинити, за можливості, поза проїзною частиною.
- Використовуйте вказаний на дорожніх знаках спосіб зупинки та стоянки.

Паркування на тротуарі:

- На тротуарі можна паркувати транспортні засоби, загальна маса яких не перевищує 2,5 тонни.
- Зупинка або стоянка може бути як боком, так і передніми колесами.
- Не забороняєтья зупинятися або паркуватися на проїзній частині.
- Припаркований транспортний засіб не заважає руху пішоходів і залишає не менше 1,5 метра вільного тротуару

Окремі заборони на зупинку або стоянку транспортного засобу ч.I

Зупинка транспортного засобу забороняється:

1. на залізничному переїзді, на трамвайній колії , на перехресті та на відстані менше 10 м від залізничного переїзду чи перехрестя;
2. на пішохідному переході, на переході для велосипедистів і на відстані менше 10 м перед цим переходом або проїздом; на дорозі з двостороннім рухом із двома смугами руху ця заборона діє також за межами цього переходу чи проїзду;
3. в тунелі або на мості;
4. на відстані менше 10 м від передньої частини дорожнього знаку або сигналу, якщо видимості перешкоджає транспортний засіб;
5. на проїзній дорозі з лівого краю, за винятком зупинки або стоянки транспортного засобу в населеному пункті на дорозі з одностороннім або двостороннім рухом з невеликим трафіком;
6. на смузі між проїзними частинами;
7. на відстані менше 15 м від транспортного стовпчика або таблиці, що розмічає зупинку, а на зупинці з бухтою - по всій її довжині;
8. на відстані менше 15 м від кінцевих точок острівця безпеки, якщо проїзна частина з правого боку має лише одну смугу;
9. на велодоріжці, смузі руху для велосипедів та стоп-лінії, за винятком для велосипедів.

Окремі заборони на зупинку або стоянку транспортного засобу ч.II

Стоянка транспортних засобів забороняється:

1. у місці, яке перешкоджає "в'їзду-виїзду", зокрема до і з воріт, гаража, автостоянки чи паркувальної ніші;
2. в місці, що ускладнює доступ до іншого правильно припаркованого транспортного засобу, або виїзд того ж транспортного засобу;
3. перед і за залізничним переїздом, по обидва боки дороги, на ділянці від залізничного переїзду до транспортного стовпчика з однією смугою;
4. у житловій зоні - в місці, не призначеному для стоянки;
5. у населеному пункті - транспортному засобу або комбінації транспортних засобів, максимально допустима маса яких перевищує 16 тонн або довжина перевищує 12 м, за межами призначених для цього автостоянок.

Дорожні знаки зупинки або стоянки:

СТОЯНКУ ЗАБОРОНЕНО

ЗУПИНКУ ЗАБОРОНЕНО

СТОЯНКУ ЗАБОРОНЕНО В НЕПАРНІ ЧИСЛА МІСЯЦЯ

СТОЯНКУ ЗАБОРОНЕНО В ПАРНІ ЧИСЛА МІСЯЦЯ

„ЗОНА ПЛАТНОГО ПАРКУВАННЯ" ОЗНАЧАЄ В'ЇЗД ДО ЗОНИ , ДЕ ОПЛАЧУЄТЬСЯ ПАРКУВАННЯ. ЗНАК МОЖЕ ВКАЗУВАТИ, В ЯКІ ДНІ ТИЖНЯ І В ЯКИЙ ЧАС ПОТРІБНО ПЛАТИТИ ЗА ПАРКУВАННЯ.

Придорожній контроль

Затримувати та контролювати можуть, зокрема, поліцейські, інспектори дорожньотранспортної інспекції, муніципальна поліція, працівники прикордонної або митної служби. Ознайомтесь, як відбувається контроль і які у вас права при таких перевірках.

Поліцейський контроль

- Поліцейський в уніформі може зупинити водія транспортного засобу в будь-якому місці на дорозі і в будь-який час. У нічний час, за межами населеного пункту, на здійснення контролю на дорозі має право лише поліцейський в уніформі, який подає водієві сигнал ліхтариком з червоним світлом, або жезлом для зупинки транспортних засобів з червоним/світловідбиваючим диском. Поліцейський повинен мати означений поліцейський автомобіль з підсвіченим написом POLICJA.

- Поліцейський без уніформи має право зупинити водія транспортного засобу тільки в населеному пункті !!! Як і поліцейський у формі, при хорошій видимості подає сигнали жезлом для зупинення транспортних засобів («льодяник»), а при поганій видимості – червоним ліхтарем або червоним/світловідбиваючим диском.
- Після зупинення транспортного засобу, для здійснення контролю, водій повинен вимкнути двигун, тримати руки на кермі та дочекатися вказівок поліцейського .
- Після зупинення транспортного засобу поліцейський повідомляє водієві звання, ім’я та прізвище, причину затримання, а також:
- поліцейський в уніформі пред’являє службове посвідчення на вимогу контрольованого учасника дорожнього руху;
- поліцейський без уніформи- без вимоги пред'являє службове посвідчення;
- У випадках, обґрунтованих міркуваннями безпеки або визначених характером контролю, поліцейський може наказати водію транспортного засобу або пасажиру вийти з транспортного засобу.
- Сигнал про зупинення транспортного засобу може надаватися з поліцейського автомобіля, що рухається, короткочасним увімкненням синього миготливого світла та звукового сигналу зі змінним тоном.

Прикладові службові автомобілі, які можуть здійснювати контроль/огляд

POLICJA/ПОЛІЦІЯ

INSPEKCJA TRANSPORTU DROGOWEGO/ ІНСПЕКЦІЯ ДОРОЖНЬОГО ТРАНСПОРТУ

STRAŻ GRANICZNA/ ПРИКОРДОННА СЛУЖБА

SŁUŻBA CELNO-SKARBOWA/ МИТНО- ПОДАТКОВА СЛУЖБА

STRAŻ MIEJSKA/ МУНІЦИПАЛЬНА ПОЛІЦІЯ

Безпечної подорожі !

PARTNERSTWO
DLA
BEZPIECZEŃSTWA
DROGOWEGO

Continental
The Future in Motion